

Home

Nachrichten

Lufthansat

Cargo Lufthansat

Videos

NewsApp

Meine Daten &
Aktivitäten


Reisen

Kleinanzeigen

Hilfe

LH App Catalog

Nachrichten für LH Group Mitarbeiter mobil auf Abruf!



Für die News App stellt FRA CT/K Konzernportale einen eigens für die Lufthansa entwickelten App Catalog zur Verfügung. Der App Catalog ist hierbei der Lufthansa-App-Store, die zentrale Plattform für Mitarbeiter Apps.

Die **Lufthansa News App** fasst alle **relevanten Nachrichten des Konzerns**, der **Geschäftsfelder** und der **Branche** zusammen und stellt sie den **Mitarbeitern**

der Lufthansa Group mobil zum Abruf zur Verfügung. Die Nachrichten gibt es auf **Deutsch** und auf **Englisch**. Sie können zudem selbst festlegen, welche Nachrichten für Sie interessant sind und sich diese abonnieren, auch können Sie festlegen, in welcher Reihenfolge Sie sich die Nachrichten anzeigen lassen möchten (Datum/Konzernbereich).

Um die News App nutzen zu können, müssen Sie zunächst den App Catalog auf Ihr mobiles Gerät herunterladen und dann im Anschluss die News App installieren. Bei der News App handelt es sich um die erste LH App im App Catalog, weitere LH Mitarbeiter Apps sind geplant.


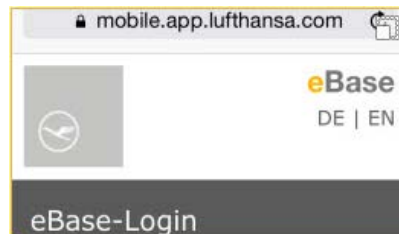
Wie Sie die News App Schritt für Schritt installieren können haben wir für Sie im folgenden beschrieben.

Jetzt downloaden: die News App für Mitarbeiter der Lufthansa Group

Systemvoraussetzung: iOS 7.0 oder höher / Android 4.0 oder höher

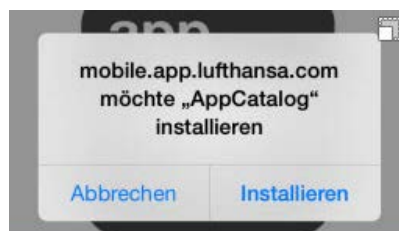
Installationsanleitung (iOS)

Öffnen Sie direkt mit dem **Safari-Browser** die Seite **mobile.app.lufthansa.com** und melden Sie sich dort mit Ihrer U-Nummer und eBase-Passwort an.



Die graue Kachel „appcatalog Lufthansa“ wird angezeigt, tippen Sie unterhalb der Kachel auf „Installieren“.

Sie werden gefragt, ob Sie den App Catalog installieren möchten, bestätigen Sie bitte mit Tippen auf „installieren“.



Starten Sie den App Catalog. Melden Sie sich




erneut mit Ihrer U0-Nummer und eBase Passwort an.

Im AppCatalog erscheint nun die News App der Lufthansa Group. Tippen Sie bitte auf „Installieren“.

Melden Sie sich erneut mit Ihrer U0-Nummer und eBase Passwort an.

Sie erhalten den Hinweis, dass „mobile.app.lufthansa.com“ die NewsApp installieren möchte. Bestätigen Sie dies mit Tippen auf „installieren“.

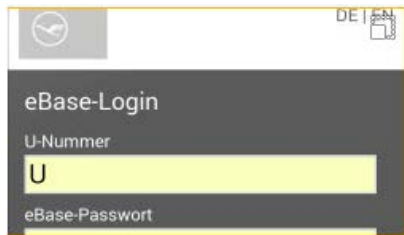


Warten Sie einen Moment, bis die News App auf Ihrem Gerät heruntergeladen wurde. Ist dies geschehen, können Sie die Lufthansa Nachrichten über Tippen auf das News App Icon von Ihrem Startbildschirm aus direkt aufrufen.

Hinweis:

Aus Sicherheitsgründen werden Sie im Turnus von 30 Tagen automatisch aufgefordert, sich erneut im App Catalog mit U-Nummer und eBase-Passwort anzumelden.

Installationsanleitung Android



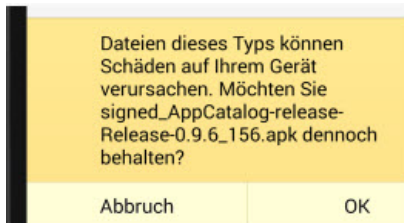

Hinweis:

Die Installation auf Android Geräten ist etwas aufwändiger als auf iOS Geräten. Wir zeigen Ihnen die Installation Schritt für Schritt auf.

Öffnen Sie mit dem **Chrome-Browser** die Seite **mobile.app.lufthansa.com**.

Melden Sie sich dort mit Ihrer **U-Nummer** und **eBase-Passwort** an.

Die graue Kachel „App Catalog Lufthansa“ wird angezeigt, tippen Sie unterhalb der Kachel auf „Installieren“.



Dieser oder ein ähnlicher Warnhinweis kann erscheinen:

„Dateien dieses Typs können Schäden verursachen. Möchten Sie Lufthansa-Appcatalog_...apk dennoch behalten?“

Diesen Hinweis bestätigen Sie mit OK (ein Schaden Ihres Geräts durch das Herunterladen der App besteht nicht).

In der Benachrichtigungsleiste oder in „Downloads“ finden Sie die heruntergeladene Datei. Klicken Sie nun auf den Datei-Eintrag.



Ggf. erhalten Sie nun einen Hinweis. **Installation gesperrt:**
„Aus Sicherheitsgründen können Sie auf Ihrem Telefon keine Apps von unbekanntem Quellen installieren.“

Um die Installation zuzulassen, müssen Sie in Ihren Einstellungen folgende Änderung vornehmen:

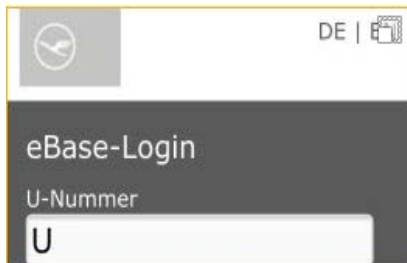
Auf den meisten Android-Geräten gehen Sie dazu auf

Einstellungen > Geräteverwaltung > Unbekannte Herkunft.

Bestätigen Sie den Hinweis, "Installation von Apps aus unbekanntem Quellen zulassen", mit "ok".

Öffnen Sie nun erneut den bereits heruntergeladenen App Catalog in der oberen Benachrichtigungsleiste.

Nun werden Sie erneut nach den Berechtigungen der App gefragt: Klicken Sie auf „installieren“ und anschließend auf „öffnen“.




Melden Sie sich nun mit Ihrer U-Nummer und eBase-Passwort an.

Nach erfolgreicher Anmeldung steht Ihnen die App Catalog zur Verfügung.

Im App Catalog erscheint nun die News App der Lufthansa Group. Tippen Sie bitte auf „Installieren“.

Sie erhalten den Hinweis, dass „mobile.app.lufthansa.com“ die News App installieren möchte. Bestätigen Sie dies mit Tippen auf „installieren“.

Warten Sie einen Moment, bis die News App auf Ihrem Gerät heruntergeladen wurde. Ist dies geschehen, können Sie die Lufthansa Nachrichten über Tippen auf das News App Icon aufrufen.



Für einen schnelleren Zugriff können Sie sich das Icon auch auf Ihren Startbildschirm setzen.

Hinweis:

Aus Sicherheitsgründen werden Sie im Turnus von 30 Tagen automatisch aufgefordert, sich erneut im App Catalog mit U-Nummer und eBase-Passwort anzumelden.



News App mit QR Code einfach installieren!

Scannen Sie den QR Code und starten
Sie die Installation!